

Der WiRo Energieverbrauchsausweis-Rechner als Webservice auf Ihren Internetseiten



Online-Demo
www.wiro-consultants.de/demo


Mit dem Energieverbrauchsausweis-Rechner werden direkt online Energieausweise auf Grundlage der EnEV 2007 sowohl für Wohn- als auch für Nichtwohngebäude erstellt.

Leistungsmerkmale

- » Der Verbrauchsausweis-Rechner lässt sich leicht in bestehende Internetseiten integrieren.
- » Das Design des Online-Rechners wird an die visuelle Gestaltung Ihrer Webseiten angepasst.
- » Die Software läuft in jedem Standard-Webbrowser und ist somit von überall jederzeit nutzbar.
- » Zur Erstellung des Verbrauchsausweises füllt der Nutzer einfach das Web-Formular aus und trägt die Verbrauchsdaten seiner Immobilie ein – schon wird sein kostenloser Musterausweis erstellt.
- » Mit dem Zusatzmodul „VA-Zert“ kann durch zertifizierte Aussteller ein rechtsgültiger Verbrauchsausweis erstellt werden.


Muster-Energieverbrauchsausweis

- » Erstellung direkt online und kostenlos
- » Die wichtigsten Infos auf einer Seite
- » Zum Herunterladen im geschützten PDF-Format
- » Design-Anpassung an bestehende Webseiten



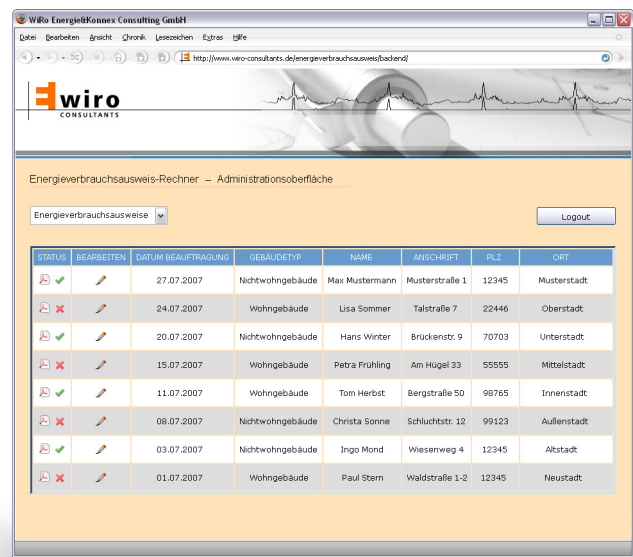
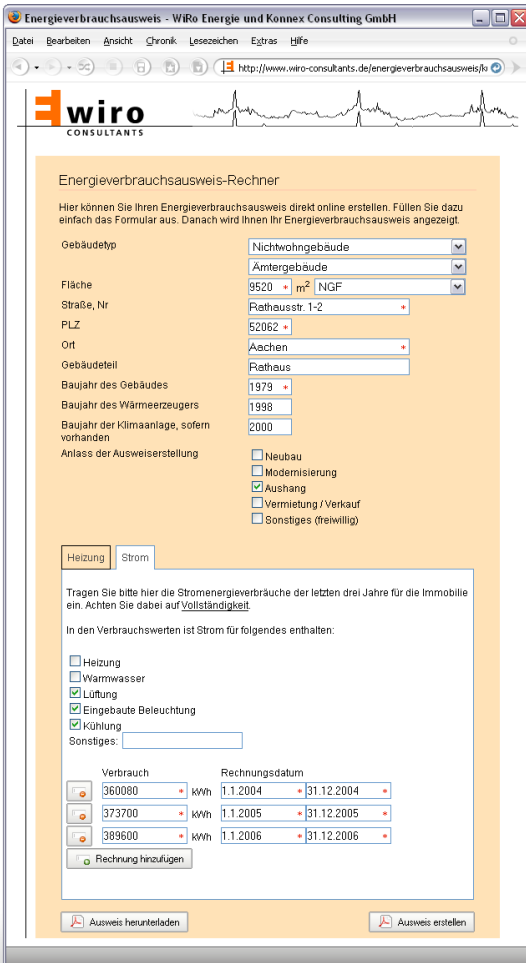
Rechtsgültiger Energieverbrauchsausweis

- » Online-Bestellung
- » Offizieller 4-seitiger Ausweis in Papierform
- » Aushang für Nichtwohngebäude
- » Formblatt Modernisierungsmaßnahmen



Alles im Griff mit der Administrationsoberfläche „VA-Zert“

- » Für Ihre berechtigten Energieberater werden alle neu beauftragten sowie bereits erstellten Ausweise übersichtlich dargestellt.
- » Das Erstellen von Energieverbrauchsausweisen wird erheblich vereinfacht, da die Nutzer bereits alle relevanten Daten und ein Gebäudefoto eingegeben haben.
- » Die Erstellung des Ausweises erfolgt automatisch. Der Ersteller muss den Ausweis nur noch prüfen, ausdrucken und an den Kunden versenden.
- » Für die Ausweiserstellung wird Ihr individuelles Preismodell hinterlegt.

Energieverbrauchsausweis-Rechner

Hier können Sie Ihren Energieverbrauchsausweis direkt online erstellen. Füllen Sie dazu einfach das Formular aus. Danach wird Ihnen Ihr Energieverbrauchsausweis angezeigt.

Gebäudetyp: Nichtwohngebäude
 Fläche: 9520 m² NGF
 Straße, Nr: Rathausstr. 1-2
 PLZ: 52062
 Ort: Aachen
 Gebäudeteil: Rathaus
 Baujahr des Gebäudes: 1979
 Baujahr des Wärmeerzeugers: 1998
 Baujahr der Klimaanlage, sofern vorhanden: 2000
 Anlass der Ausweiserstellung: Neubau Modernisierung Austausch Vermietung / Verkauf Sonstiges (freiwillig)

Heizung | Strom

Tragen Sie bitte hier die Stromenergieverbräuche der letzten drei Jahre für die Immobilie ein. Achten Sie dabei auf Vollständigkeit!

In den Verbrauchswerten ist Strom für folgendes enthalten:

Heizung Warmwasser Lüftung Eingebaute Beleuchtung Kühlung
 Sonstiges: _____

| Verbrauch | Rechnungsdatum |
|------------|-----------------------|
| 360080 kWh | 1.1.2004 - 31.12.2004 |
| 373700 kWh | 1.1.2005 - 31.12.2005 |
| 389600 kWh | 1.1.2006 - 31.12.2006 |

Rechnung hinzufügen

Ausweis herunterladen | Ausweis erstellen

Der Servicevertrag – rundum gut versorgt

Stets aktuelle Berechnungsgrundlagen

- » Zuordnung der Wetterstationen über Postleitzahlen
- » Klimafaktoren zur Witterungsbereinigung
- » Umrechnungsfaktoren (Flächenangaben, Heizwerte etc.)
- » Vergleichskennwerte mit über 40 Gebäudetypen
- » Informationen rund um den Energieausweis

Softwarewartung

- » Updates innerhalb der Versionsnummer 1.x
- » Anpassungen auf Grund von Änderungen in der EnEV
- » Aktualisierung der Berechnungen, Formulare etc.
- » Automatische Online-Updates
- » Einsatz moderner Web 2.0 Technologien

Dienstleistungen

- » Fortlaufende Programmiererweiterungen
- » Technischer und inhaltlicher Support
- » Hosten der Software bei WiRo (Traffic-Entlastung)
- » Kundenspezifische Administrationsoberfläche
- » Software-Schnittstelle (API) zur Einbindung eigener Eingabemasken